



SAVRUKOĞLU

ZİRAAT MAKİNALARI
AGRICULTURAL MACHINERY



Toprak kadar Güvenilir...

PULLUKLAR

PLOUGHS

As reliable as the soil...

SAVRUKOĞLU



Pulluk Çeşidi
Type of Ploughs

S P

- S: Standart Seri (Standart Type)
- K: Kamalı Pulluk (Wedged Ploughs)
- KB: Kaydırmalı Bahçe Pulluğu (Slidable Gardening Ploughs)
- TO: Tam Otomatik Pulluk (Fully-Automatic Ploughs)
- YO: Yarı Otomatik Pulluk (Semi-Automatic Ploughs)
- D: Diskli Pulluk (Disc Ploughs)
- KA: Kanal Açma Pulluğu (Canalization Ploughs)
- M: Mikro Pulluk (Micro Ploughs)
- PK: Pim Kesen Pulluk (Shear Bolt Ploughs)
- P: Profil Şasi Pulluk (Profile Chassis Ploughs)

Pulluk Büyüklüğü
The Size of Ploughs



- 06: 6 inç Pulluk (6" Plough)
- 07: 7 inç Pulluk (7" Plough)
- 08: 8 inç Pulluk (8" Plough)
- 09: 9 inç Pulluk (9" Plough)
- 10: 10 inç Pulluk (10" Plough)
- 11: 11 inç Pulluk (11" Plough)
- 12: 12 inç Pulluk (12" Plough)
- 14: 14 inç Pulluk (14" Plough)
- 16: 16 inç Pulluk (16" Plough)
- 18: 18 inç Pulluk (18" Plough)
- 20: 20 inç Pulluk (20" Plough)
- 22: 22 inç Pulluk (22" Plough)

- 1: Tekli Pulluk (one furrow)
- 2: 2'li Pulluk (two furrow)
- 3: 3'li Pulluk (three furrow)
- 4: 4'li Pulluk (four furrow)
- 5: 5'li Pulluk (five furrow)
- 6: 6'li Pulluk (six furrow)
- 7: 7'li Pulluk (seven furrow)
- 8: 8'li Pulluk (eight furrow)

Gövde Sayısı
Number of Bodies



İş Genişliği
Working Width



- SA: Standart Ara
- W: Geniş (Wide)
- W+: Geniş + (Wide +)

Gövde Arası Mesafe
Distance Between Beams



- SA: Standart Sal (Standard Frame)
- EX: Uzun Sal (Extended Frame)

Opsiyonlar [1]
Options [1]



- XXX: Standart (Standard)
- TXX: Büyük Ön Gövdecik (Big Trashboard)
- WXX: Küçük Ön Gövdecik (Small Trashboard)
- TPX: Büyük Ön Gövdecik + Kılıç (son kulakta) (Big Trashboard + Sword (on the last mouldboard))
- WPX: Küçük Ön Gövdecik + Kılıç (son kulakta) (Small Trashboard + Sword (on the last mouldboard))
- XPX: Kılıç (son kulakta) (Sword (on the last mouldboard))
- XXK: Tokmak (son kulakta) (Knock (on the last mouldboard))
- XPK: Kılıç (son kulakta) + Tokmak (son kulakta) (Sword and Knock (on the last mouldboard))
- TPK: Büyük Ön Gövdecik + Kılıç (son kulakta) + Tokmak (Big Trashboard + Sword (on the last mouldboard) + Knock)
- WPK: Küçük Ön Gövdecik + Kılıç (son kulakta) + Tokmak (Small Trashboard + Sword (on the last mouldboard) + Knock)

Opsiyonlar [2]
Options [2]



- SA: Standart Üst Çatı (Standard Upper Frame)
- RE: İlave Üst Çatı (Reinforced Frame)

Renk Opsiyonları
Colour Options



- G: Standart Renk (yeşil) (Standard Colour (green)) (RAL-6018)
- B: Mavi (Blue) (RAL-5017)
- R: Kırmızı (Red) (RAL-3020)

KAMALI PULLUKLAR
WEDGED PLOUGHS
SAYFA 6
PAGE 6



STANDART PULLUKLAR
STANDARD PLOUGHS
SAYFA 4
PAGE 4

OTOMATİK PULLUKLAR
AUTOMATIC PLOUGHS
SAYFA 10
PAGE 10



YARI OTOMATİK PULLUKLAR
SEMI-AUTOMATIC PLOUGHS
SAYFA 8
PAGE 8

KANAL AÇMA PULLUKLARI
CANALIZATION PLOUGH
SAYFA 14
PAGE 14



MİKRO PULLUK
MICRO PLOUGH
SAYFA 12
PAGE 12

ÇİZEL PULLUKLAR
CHISEL PLOUGHS
SAYFA 18
PAGE 18



KAYDIRMALI BAHÇE PULLUKLARI
SLIDABLE GARDENING PLOUGHS
SAYFA 16
PAGE 16

AKILLI ÇİZEL PULLUK
SMART CHISEL PLOUGHS
SAYFA 20
PAGE 20





STANDART STANDARD



Savrukođlu Standart Pulluklar daha çok tařsız ve yumuřak topraklarda tercih edilmektedir. Kulak sayısı mutfteri istekleri dođrultusunda 1'den 8'e kadar; ayrıca pulluk bnykluđu ise 6 inç'den 18 inç'e kadar uretilebilmektedir.

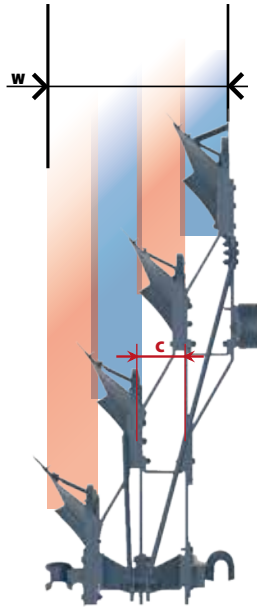
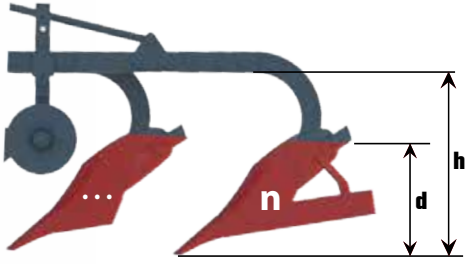
Savrukođlu Standart Pullukları mutfteri ihtiyařları dođrultusunda farklı aksesuarlar ile donatılabilmektedir. Bunlar; bnyk ve kuyk olmak uzere on govdecikler; Cift taraflı kullanılabilen ek bıçaklar, Parçalı bıçaklar, Son kulak kılıç parçası ve Pulluk arkası tokmak. Bunlar ek olarak standart ara, geniş ara ve geniş (+) ara seřeneklerli ile hayal ettiđiniz pulluđu elde edebilirsiniz.

Savrukođlu pullukları tamamen ısıl iřlemlı özel ęeliklerden imal edilmiř olup rakiplerine gore daha az ařınma yuksek mukavemet ve daha az yakıt sarfiyatı ile traktorynuz ve tarlanıza mukemmel uyum sađlar. Ozel olarak tasarlanmıř kulak geometrisi ile benzersiz toprak iřleme geręekleřtirecektir.

Savrukođlu Standard Ploughs are mostly preferred in stone-free and soft soils. The number of mouldboards can be changed from 1 to 8 according to customer demands; additionally the size of the ploughs could be produced from 6" to 18".

Savrukođlu Standard Ploughs can be equipped with different accessories in line with customer needs. These; Large and small trashboards, Double-sided reversible points, split blades, final mouldboard sword piece and rear plough knob. In addition to these, you can get the ploughs you imagine with the standard width, wide width and wide plus width options.

Savrukođlu ploughs are made from special heat treated steels and have less wear, higher strength and lower fuel consumption than their competitors. The tractor has a perfect harmony with the field and your tractor. It will perform unique tillage with specially designed mouldboard geometry.



Model	h-[mm] Şasi Yüksekliği Clearance	a-[mm] Gövde arası mesafe Distance Between Beams	c-[mm] Genişlik Width	d-[mm] İş Derinliği Working Depth	w-[mm] İş Genişliği Working Width						M-[kg] Ağırlık Weight						P-[hp] Traktör Güç Gereksinimi Power Requirement					
					n=1	n=2	n=3	n=4	n=5	n=6	n=1	n=2	n=3	n=4	n=5	n=6	n=1	n=2	n=3	n=4	n=5	n=6
SPS-07	610	550	220	180	260	520	780	1040	1300	1560	130	185	240	380	475	590	15-25	15-25	30-40	40-50	45-55	55-65
SPS-08	610	550	235	200	260	520	780	1040	1300	1560	140	195	270	400	500	620	15-25	20-30	35-45	45-55	55-65	65-75
SPS-09	640	650	245	220	280	560	840	1120	1400	1680	150	210	395	410	510	635	15-25	20-30	40-50	50-60	65-75	75-85
SPS-10	640	650	255	240	280	560	840	1120	1400	1680	155	215	300	420	525	650	15-25	25-35	45-55	60-70	70-80	85-95
SPS-11	700	700	275	240	300	600	900	1200	1500	1800	180	255	365	505	625	775	15-25	25-35	45-55	60-70	75-85	90
SPS-12	700	700	300	260	325	650	975	1300	1625	1950	190	265	375	515	640	795	20-30	35-45	55-65	75-85	90	110
SPS-13	700	700	325	280	350	700	1050	1400	1750	2100	195	275	390	540	670	830	20-30	40-50	65-75	85-95	105	125
SPS-14	700	700	350	300	355	710	1065	1420	1775	2130	205	285	415	580	740	915	20-30	40-50	75-85	95	120	145
SPS-16	700	720	375	300	380	760	1140	1520	1900	2280	220	305	435	610	765	950	25-35	50-60	80-90	105	130	155
SPS-18	700	720	400	320	380	760	1140	1520	1900	2280	225	315	460	640	790	980	25-35	55-65	90	120	145	175

SAVRUKOĞLU

ZİRAAT MAKİNALARI AGRICULTURAL MACHINERY

Farklı opsiyonlar ile tarlanıza ve traktörünüze en uygun pulluğu oluşturabilirsiniz...
With different options, you can create the best match for your field and your tractor...

★ **Geniş Ara**

★ **Geniş Plus Ara**

★ **Uzun Sal**

★ **İlave Üst Çatı**

★ **İlave Aksesuarlar**

★ **Wide**

★ **Wide Plus Width**

★ **Extended Frame**

★ **Reinforced Frame**

★ **Optional Accessories**

Daha detaylı bilgi için **SAVRUKOĞLU** satış danışmanları ile iletişime geçiniz
Please contact **SAVRUKOĞLU** sales assistants for detailed information.



**Ürün Sayfası
Product Page**

www.savrukoglu.com.tr/sps

Teknik özellikleri verilen kültivatör modelleri aksesuarsız , standart modellerdir. Siparişlerinizi ve adetlerinizi, istediğiniz ek özelliklere göre belirtiniz. Müşteri ihtiyaçları doğrultusunda yukarıdaki teknik detaylarda değişiklik yapılabilmektedir. Ürün görselleri genel tanıtım içindir , teknik detaylarda ve aksesuarlarda değişiklik yapılabilmektedir.Teknik özellikler tablosu gerçek değerlerden %3 farklılık gösterebilmektedir. Cultivator models with technical are standart models and have not accessories . Specify your orders according to the additional staffs you want. The above technical details can be modified in line with customer needs. Product images are for general promotion , technical details and the accessories may change.Technical specifications table may differ by %3 from actual values.



3B Ürün görseli



KAMALI WEDGED



Savrukoğlu Kamalı Pulluklar daha çok taşlı, köklü ve ağır toprak şartlarında tercih edilmektedir. Kulak sayısı müşteri istekleri doğrultusunda 1'den 8'e kadar; ayrıca pulluk büyüklüğü ise 6 inç'den 18 inç'e kadar üretilebilmektedir.

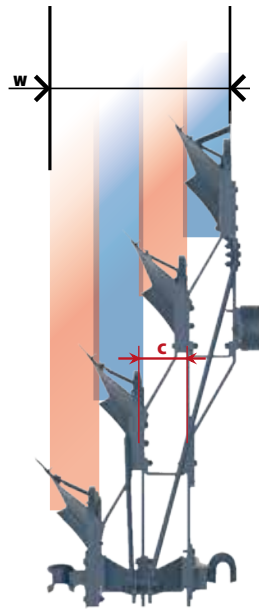
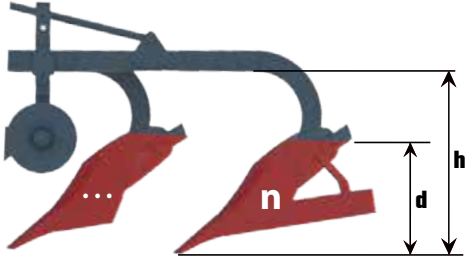
Savrukoğlu Kamalı Pullukları müşteri ihtiyaçları doğrultusunda farklı aksesuarlar ile donatılabilmektedir. Bunlar; büyük ve küçük olmak üzere ön gövdecikler, Çift taraflı kullanılabilen ek bıçaklar, Parçalı bıçaklar, Son kulak kılıç parçası ve Pulluk arkası tokmak. Bunlara ek olarak standart ara, geniş ara ve geniş (+) ara seçenekleri ile hayal ettiğiniz pulluğu elde edebilirsiniz.

Savrukoğlu Kamalı Pullukları tamamen ısıl işlemlerle çeliklerden imal edilmiş olup yüksek mukavemetli kama ve uç demiri ile en zorlu şartlarda bile güzel bir sürüm sağlar. Hareket edebilen kama sayesinde kama uzun süre kullanılabilir ve ilk günkü gibi toprak işleyebilir.

Savrukoğlu Wedged ploughs is mostly preferred in stoned, rooted heavy soil conditions. The number of ears is from 1 to 8 in line with customer demands; And the size of plow can be produced from 6" to 18". The number of mouldboards can be changed from 1 to 8 according to customer demands ; additionally the size of the ploughs could be produced from 6" to 18".

Savrukoğlu Wedged Ploughs can be equipped with different accessories in line with customer needs. These ; Large and small trashboards, double-sided reversible points, split blades, final mouldboard sword piece and rear plough knob. In addition to these, you can get the ploughs you imagine with the standard width, wide width and wide plus width options.

Savrukoğlu Wedged ploughs are manufactured from special heat treated steel and provide qualified cultivation even in the most demanding conditions with high strength wedge and share. With the moving wedge, the wedge can be used for a long time and can handle the soil like the first day.



Model	h-[mm] Şasi Yüksekliği Clearance	a-[mm] Gövde arası mesafe Distance Between Beams	c-[mm] Genişlik Width	d-[mm] İş Derinliği Working Depth	w-[mm] İş Genişliği Working Width						M-[kg] Ağırlık Weight						P-[hp] Traktör Güç Gereksinimi Power Requirement					
					n=1	n=2	n=3	n=4	n=5	n=6	n=1	n=2	n=3	n=4	n=5	n=6	n=1	n=2	n=3	n=4	n=5	n=6
SPK-07	610	550	220	180	260	520	780	1040	1300	1560	155	225	295	415	515	640	15-25	15-25	30-40	40-50	45-55	55-65
SPK-08	610	550	235	200	260	520	780	1040	1300	1560	170	240	330	465	580	720	15-25	20-30	35-45	45-55	55-65	65-75
SPK-09	640	650	245	220	280	560	840	1120	1400	1680	175	245	340	475	590	730	15-25	20-30	40-50	50-60	65-75	75-85
SPK-10	640	650	255	240	280	560	840	1120	1400	1680	180	250	345	485	600	745	15-25	25-35	45-55	60-70	70-80	85-95
SPK-11	700	700	275	240	300	600	900	1200	1500	1800	185	260	355	500	620	770	15-25	25-35	45-55	60-70	75-85	90-100
SPK-12	700	700	300	260	325	650	975	1300	1625	1950	210	290	405	565	700	870	20-30	35-45	55-65	75-85	90-100	110-120
SPK-13	700	700	325	280	350	700	1050	1400	1750	2100	220	300	420	590	730	905	20-30	40-50	65-75	85-95	105-115	125-135
SPK-14	700	700	350	300	355	710	1065	1420	1775	2130	230	315	440	615	765	950	20-30	40-50	75-85	95-105	120-130	145-155
SPK-16	700	720	375	300	380	760	1140	1520	1900	2280	235	330	460	645	800	990	25-35	50-60	80-90	105-115	130-140	155-165
SPK-18	700	720	400	320	380	760	1140	1520	1900	2280	250	345	485	680	845	1050	25-35	55-65	90-100	120-130	145-155	175-185

SAVRUKOĞLU

ZİRAAT MAKİNALARI AGRICULTURAL MACHINERY

Farklı opsiyonlar ile tarlanıza ve traktörünüze en uygun pulluğu oluşturabilirsiniz...
With different options, you can create the best match for your field and your tractor...

- ★ Geniş Ara
- ★ Geniş Plus Ara
- ★ Uzun Sal
- ★ İlave Üst Çatı
- ★ İlave Aksesuarlar

- ★ Wide
- ★ Wide Plus Width
- ★ Extended Frame
- ★ Reinforced Frame
- ★ Optional Accessories


Daha detaylı bilgi için **SAVRUKOĞLU** satış danışmanları ile iletişime geçiniz
Please contact **SAVRUKOĞLU** sales assistants for detailed information.



**Ürün Sayfası
Product Page**

www.savrukoglu.com.tr/spk

Teknik özellikleri verilen kültivatör modelleri aksesuarsız, standart modellerdir. Siparişlerinizi ve adetlerinizi, istediğiniz ek özelliklere göre belirtiniz. Müşteri ihtiyaçları doğrultusunda yukarıdaki teknik detaylarda değişiklik yapılabilmektedir. Ürün görselleri genel tanıtım içindir, teknik detaylarda ve aksesuarlarda değişiklik yapılabilmektedir. Teknik özellikler tablosu gerçek değerlerden %3 farklılık gösterebilmektedir. Cultivator models with technical are standart models and have not accessories. Specify your orders according to the additional staffs you want. The above technical details can be modified in line with customer needs. Product images are for general promotion, technical details and the accessories may change. Technical specifications table may differ by %3 from actual values.



YARI OTOMATİK SAMI AUTOMATIC



Savrukoğlu Yarı Otomatik Pulluklar daha çok taşlı ve ağır toprak şartlarında tercih edilmektedir. Kulak sayısı müşteri istekleri doğrultusunda 1'den 6'ya kadar üretilebilmektedir; ayrıca pulluk büyüklüğü ise 6"ınç'den 16 inç'e kadar üretilebilmektedir.

Savrukoğlu Yarı Otomatik Pulluklar sahip olduğu emniyet sistemi sayesinde aşırı sozlanmalara karşı traktörün ve pulluğun zarar görmesini engeller. Ayrıca pulluğa gelen darbeyi dağıtmak ve gövdeyi ekstra kuvvetlendirmek için takviye çatı parçaları ilave edilmiştir.

Savrukoğlu Yarı Otomatik Pullukları müşteri ihtiyaçları doğrultusunda farklı aksesuarlar ile donatılabilmektedir. Bunlar; büyük ve küçük olmak üzere ön gövdecikler, Çift taraflı kullanılabilen ek bıçaklar, Bunlara ek olarak standart ara, geniş ara ve geniş (+) ara seçenekleri ile hayal ettiğiniz pulluğu elde edebilirsiniz.

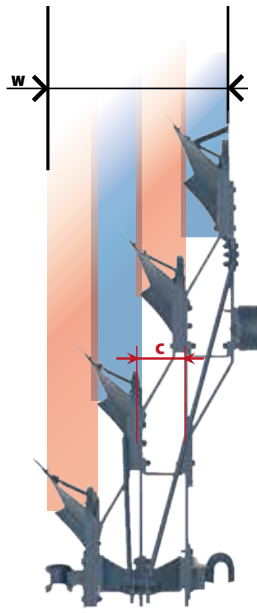
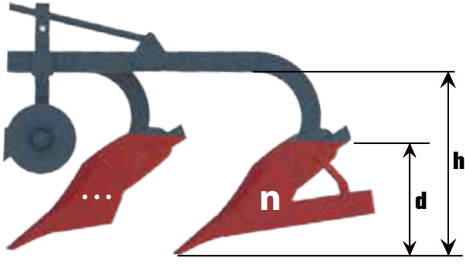
Savrukoğlu Yarı Otomatik Pullukları tamamen ısı işlemleri çeliklerden imal edilmiş olup rakiplerine göre daha az aşınma, yüksek mukavemet ve daha az yakıt sarfiyatı ile traktörünüze ve tarlanıza mükemmel uyum sağlar. Özel olarak tasarlanmış kulak geometrisi ile benzersiz toprak işleme gerçekleştirilecektir.

Savrukoğlu Semi Automatic Ploughs are mostly preferred in stony and medium heavy soil conditions. The number of bodies can be changed from 1 to 6 in line with customer demands; additionally the size of the ploughs could be produced from 6" to 16".

Savrukoğlu Semi Automatic Ploughs's system prevent the tractor and plough from being damaged against extreme difficulties ,thanks to its semi automatic safety system. Also ploughs are reinforced with frame parts to distribute the force from impacts

Savrukoğlu Semi Automatic Ploughs can be equipped with different accessories according to customer needs. These ; Large and small trashboards, Double-sided shares razor blades. In addition to these, you can get the ploughs you imagine with the standard with, wide width and wide plus width options.

Savrukoğlu Fully Automatic Ploughs are made from special heat treated steels and have less wear, higher strength and lower fuel consumption than their competitors. The tractor has a perfect harmony with the field and your tractor. It will perform unique tillage with specially designed mouldboard geometry.



Model	h-[mm] Şasi Yüksekliği Clearance	a-[mm] Gövde arası mesafe Distance Between Beams	c-[mm] Genişlik Width	d-[mm] İş Derinliği Working Depth	w-[mm] İş Genişliği Working Width						M-[kg] Ağırlık Weight						P-[hp] Traktör Güç Gereksinimi Power Requirement					
					n=1	n=2	n=3	n=4	n=5	n=6	n=1	n=2	n=3	n=4	n=5	n=6	n=1	n=2	n=3	n=4	n=5	n=6
SPYO-07	610	550	245	200	270	540	810	1080	1350	1620	75	155	220	360	450	550	15-25	20-30	30-40	40-50	50-60	60-70
SPYO-08	610	550	245	200	270	540	810	1080	1350	1620	80	160	249	367	470	573	15-25	25-35	35-45	45-55	55-65	65-80
SPYO-09	640	600	265	220	290	580	870	1160	1450	1740	82	162	251	371	490	609	15-25	30-40	40-45	55-65	65-75	80-90
SPYO-10	640	650	265	240	290	580	870	1160	1450	1740	90	205	320	488	610	732	15-25	30-40	45-55	60-70	75-85	90-100
SPYO-11	700	700	275	240	300	600	900	1200	1500	1800	110	210	330	496	625	754	15-25	30-40	45-55	60-70	75-85	90-100
SPYO-12	700	700	300	260	325	650	975	1300	1625	1950	120	212	340	515	645	775	20-30	40-50	55-65	70-80	90-105	110-120
SPYO-13	700	750	325	280	350	700	1050	1400	1750	2100	140	214	350	522	655	788	25-35	45-55	65-75	85-95	105-115	125-135
SPYO-14	700	750	325	280	355	710	1065	1420	1775	2130	150	215	350	522	655	799	25-35	45-55	70-80	90-100	110-120	135-145
SPYO-16	700	800	350	300	380	760	1140	1520	1900	2280	185	255	400	541	700	589	25-35	50-60	75-85	95-105	120-130	145-155
SPYO-18	700	800	350	320	380	760	1140	1520	1900	2280	200	265	430	560	730	900	30-40	55-65	80-90	105-115	130-140	155-165

SAVRUKOĞLU

ZİRAAT MAKİNALARI AGRICULTURAL MACHINERY

Farklı opsiyonlar ile tarlanıza ve traktörünüze en uygun pulluğu oluşturabilirsiniz...
With different options, you can create the best match for your field and your tractor...

Daha detaylı bilgi için **SAVRUKOĞLU** satış danışmanları ile iletişime geçiniz

Please contact **SAVRUKOĞLU** sales assistants for detailed information.

★ Yarı Otomatik, yay emniyetli

★ Semi Automatic, Spring Safety System

★ Çift Taraflı Bıçaklar veya Geleneksel Bıçaklar

★ Double-Sided Shares or Conventional Shares

★ İlave Aksesuarlar

★ Optional Accesories



Ürün Sayfası
Product Page

www.savrukoglu.com.tr/spyo

Teknik özellikleri verilen kültivatör modelleri aksesuarsız, standart modellerdir. Siparişlerinizi ve adetlerini, istediğiniz ek özelliklere göre belirtiniz. Müşteri ihtiyaçları doğrultusunda yukarıdaki teknik detaylarda değişiklik yapılabilmektedir. Ürün görselleri genel tanıtım içindir, teknik detaylarda ve aksesuarlarda değişiklik yapılabilmektedir. Teknik özellikler tablosu gerçek değerlerden %3 farklılık gösterebilmektedir. Cultivator models with technical are standart models and have not accessories. Specify your orders according to the additional staffs you want. The above technical details can be modified in line with customer needs. Product images are for general promotion, technical details and the accessories may change. Technical specifications table may differ by %3 from actual values.



3B Ürün görseli

TAM OTOMATİK FULLY AUTOMATIC

Savrukoğlu Tam Otomatik Pulluklar daha çok taşlı ve ağır toprak şartlarında tercih edilmektedir. Kulak sayısı müşteri istekleri doğrultusunda 2'den 6'ya kadar üretilebilmektedir. İş genişliği ise civata ile 12'den 14'e kadar 4 kademe ayarlanabilmektedir.

Savrukoğlu Tam Otomatik Pulluklar sahip olduğu emniyet sistemi sayesinde aşırı zorlanmalara karşı traktörün ve pulluğun zarar görmesini engeller. Ayağın taşa takılması durumunda sağa-sola ve yukarı aşağı olmak üzere iki eksenli hareket kabiliyeti vardır.

Savrukoğlu Tam Otomatik Pullukları müşteri ihtiyaçları doğrultusunda farklı aksesuarlar ile donatılabilmektedir. Bunlar; büyük ve küçük olmak üzere ön gövdecikler, Çift taraflı kullanılabilen ek bıçaklar, Bunlara ek olarak standart ara, geniş ara ve geniş (+) ara seçenekleri ile hayal ettiğiniz pulluğu elde edebilirsiniz.

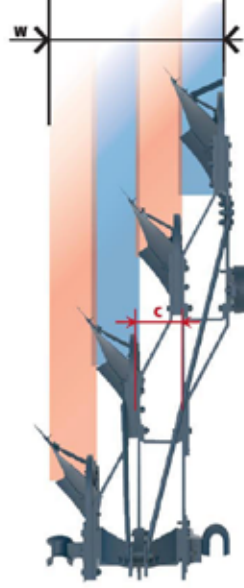
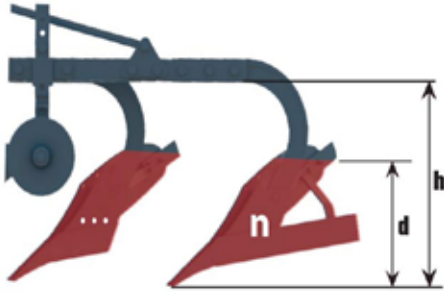
Savrukoğlu Tam Otomatik Pullukları tamamen ısıtılmış çeliklerden imal edilmiş olup rakiplerine göre daha az aşınma, yüksek mukavemet ve daha az yakıt sarfıyatı ile traktörünüze ve tarlanıza mükemmel uyum sağlar. Özel olarak tasarlanmış kulak geometrisi ile benzersiz toprak işleme gerçekleştirilecektir.

Savrukoğlu Fully Automatic Ploughs are mostly preferred in stony and heavy soil conditions. The number of bodies may be produced from 2 to 6 in line with customer demands. The work width can be adjusted in 4 steps from 12 to 14 with the bolts.

Savrukoğlu Fully Automatic Ploughs's system prevent the tractor and plough from being damaged against extreme difficulties. If one body is stuck around to the stone, there is a two axis motion capability, right-left and up and down to get rid of the obstacle.

Savrukoğlu Fully Automatic Ploughs can be equipped with different accessories according to customer needs. These ; Large and small trash-boards, Double-sided shares razor blades. In addition to these, you can get the ploughs you imagine with the standard with, wide width and wide plus width options.

Savrukoğlu Fully Automatic Ploughs are made from special heat treated steels and have less wear, higher strength and lower fuel consumption than their competitors. The tractor has a perfect harmony with the field and your tractor. It will perform unique tillage with specially



Model	h-[mm] Şasi Yüksekliği Clearance	a-[mm] Gövde arası mesafe Distance Between Beams	c-[mm] Genişlik Width	d-[mm] İş Derinliği Working Depth	w-[mm] İş Genişliği Working Width				M-[kg] Ağırlık Weight				P-[hp] Traktör Güç Gereksinimi Power Requirement			
					n=3	n=4	n=5	n=6	n=3	n=4	n=5	n=6	n=3	n=4	n=5	n=6
SPTO-09	800	620	200-250-300	245	600-900	800-1200	1000-1500	1200-1800	554	663.5	772.5	881.5	45-80	55-90	60-110	60-70
SPTO-10	800	700	200-250-300	245	600-900	800-1200	1000-1500	1200-1800	557.5	667.5	777.5	887.5	50-80	60-100	70-110	80-125
SPTO-11	800	700	250-300-355	265	750-1065	1000-1420	1250-1775	1500-2130	604	729.5	855	980.5	50-80	65-105	75-120	85-130
SPTO-12	835	750	250-300-355	265	750-1065	1000-1420	1250-1775	1500-2130	610	737.5	865	992.5	55-90	65-105	75-125	85-135
SPTO-13	835	750	250-300-355	275	750-1065	1000-1420	1250-1775	1500-2130	614.5	743.5	872.5	1001.5	55-90	65-105	75-125	85-135
SPTO-14	835	800	300-355-455	300	900-1365	1200-1820	1500-2275	1800-2730	618	748	878	1008	60-90	75-110	85-130	95-140

SAVRUKOĞLU

ZİRAAT MAKİNALARI AGRICULTURAL MACHINERY

Farklı opsiyonlar ile tarlanıza ve traktörünüze en uygun pulluğu oluşturabilirsiniz...
With different options, you can create the best match for your field and your tractor...

Tam Otomatik, yay emniyetli

Fully Automatic, Spring Safety System

iki Eksen Hareket (Sağ-Sol, Yukarı, Aşağı)

Two Axis Capability (Up-Down, Left Right)

12'-13'-14'-16' iş genişliği ayarı

12!-13'-14'-16' Working Width Chosis

Çift Taraflı Bıçaklar veya Geleneksel Bıçaklar

Double-Sided Shares or Conventional Shares

İlave Aksesuarlar


Optional Accesories

Daha detaylı bilgi için **SAVRUKOĞLU** satış danışmanları ile iletişime geçiniz
Please contact **SAVRUKOĞLU** sales assistans for detailed information.



**Ürün Sayfası
Product Page**

Teknik özellikleri verilen kültivatör modelleri aksesuarsız, standart modellerdir. Siparişlerinizi ve adetlerini, istediğiniz ek özelliklere göre belirtiniz. Müşteri ihtiyaçları doğrultusunda yukarıdaki teknik detaylarda değişiklik yapılabilmektedir. Ürün görselleri genel tanıtım içindir, teknik detaylarda ve aksesuarlarda değişiklik yapılabilmektedir. Teknik özellikler tablosu gerçek değerlerden %3 farklılık gösterebilmektedir. Cultivator models with technical are standart models and have not accessories. Specify your orders according to the additional staffs you want. The above technical details can be modified in line with customer needs. Product images are for general promotion, technical details and the accessories may change. Technical specifications table may differ by %3 from actual values.



3B Ürün görseli

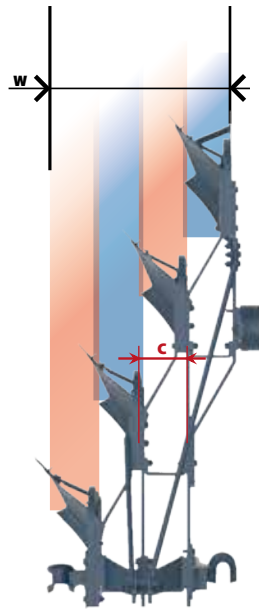
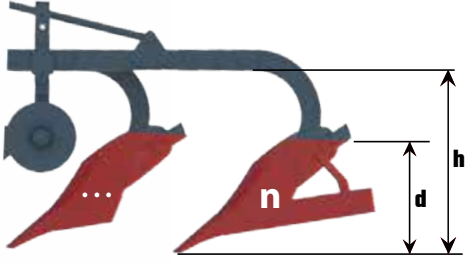


**MİKRO
MICRO**



Savrukoğlu Mikro pulluk, genellikle bağ, bahçe, hobi çiftçiliğinde kullanılmaktadır. Müşteri taleplerine göre 2 ile 5 gövdeli olarak imal edilebilmektedir. Isıl işlemlenmiş özel çeliklerden imal edilmiş olup güçlü ve hafif bir yapıya sahiptir. Kategori 1 askı sistemine sahip her türlü traktöre uygundur.

Savrukoglu Micro Ploughs is generally used in vineyard and garden hobby farming. According to customer requests, it can be manufactured with 2 to 5 bodies. It is made of heat treated special steels and has a strong and light structure. All kinds of tractors which have category 1 linkage system are suitable for micro ploughs.



Model	n-[adet] Gövde Sayısı Number of Tines	h-[mm] Şasi Yüksekliği Clearance	a-[mm] Gövde arası mesafe Distance Between Beams	c-[mm] Genişlik Width	d-[mm] İş Derinliği Working Depth	w-[mm] İş Genişliği Working Width	M-[kg] Ağırlık Weight	P-[hp] Traktör Güç Gereksinimi Power Requirement
SPM-04-02	2	560	430	235	200	480	87	15-25
SPM-04-03	3	560	430	235	200	720	110	25-35
SPM-04-04	4	560	430	235	200	960	146	35-45
SPM-04-05	5	560	430	235	200	1200	156	40-50

www.savrukoglu.com.tr

SAVRUKOĞLU

**ZİRAAT MAKİNALARI
AGRICULTURAL MACHINERY**

**Farklı opsiyonlar ile tarlanıza ve traktörünüze en uygun pulluğu oluşturabilirsiniz...
With different options, you can create the best match for your field and your tractor...**

★ **Ekstra Hafif**

★ **Güçlü**

★ **Kategori 1 Askı Sistemi**

★ **Extra Light Structure**

★ **Strong**

★ **Cat 1 Linkage System**

Daha detaylı bilgi için **SAVRUKOĞLU** satış danışmanları ile iletişime geçiniz
Please contact **SAVRUKOĞLU** sales assistants for detailed information.



**Ürün Sayfası
Product Page**

www.savrukoglu.com.tr/spm

Teknik özellikleri verilen kiltivatör modelleri aksesuarsız, standart modellerdir. Siparişlerinizi ve adetlerini, istediğiniz ek özelliklere göre belirtiniz. Müşteri ihtiyaçları doğrultusunda yukarıdaki teknik detaylarda değişiklik yapılabilmektedir. Ürün görselleri genel tanıtım içindir, teknik detaylarda ve aksesuarlarda değişiklik yapılabilmektedir. Teknik özellikler tablosu gerçek değerlerden %3 farklılık gösterebilmektedir. Cultivator models with technical are standart models and have not accessories. Specify your orders according to the additional staffs you want. The above technical details can be modified in line with customer needs. Product images are for general promotion, technical details and the accessories may change. Technical specifications table may differ by %3 from actual values.



3B Ürün görseli

3D product image



KANAL AÇMA FURROW OPENNER

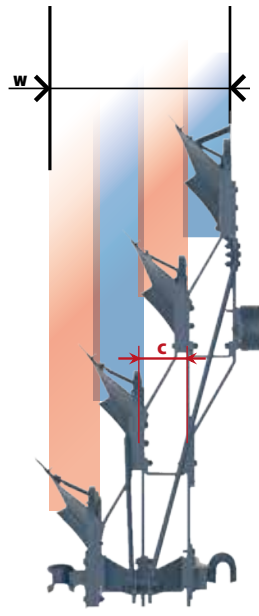
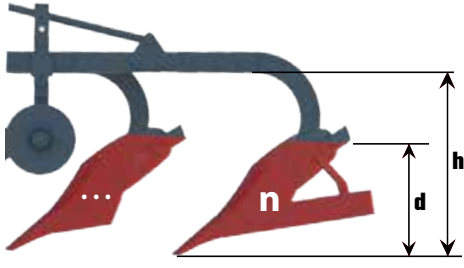


Savrukoğlu Kanal Açma Pulluğu; derin sürüm yapılması gereken koşullar için dizayn edilmiştir. Örneğin sulama ve drenaj işlerinde kullanılmaktadır.

Savrukoğlu Kanal Açma Pulluğu; ayarlanabilir kanal genişliği sayesinde tek sürümde derin ve istenilen genişlikte kanal açmanıza sağlar.

Savrukoğlu Furrow Opener Ploughs; have been designed for conditions requiring deep ploughing. For example irrigation and drainage works are used.

Savrukoğlu Furrow Opener Ploughs; thanks the adjustable mouldboards allows you to open furrows deep and desired in on ploughing.



Model	n-[adet] Gövde Sayısı Number of Tines	h-[mm] Şasi Yüksekliği Clearance	d-[mm] İş Derinliği Working Depth	w-[mm] İş Genişliği Working Width	M-[kg] Ağırlık Weiht	P-[hp] Traktör Güç Gereksinimi Power Requirement
SPKA-14	1	850	600-900	470	174	60-70
SPKA-18	1	850	650-950	500	186	80-90
SPKA-22	1	850	700-1000	530	195	90-100

www.savrukoglu.com.tr

SAVRUKOĞLU

**ZİRAAT MAKİNALARI
AGRICULTURAL MACHINERY**

**Savrukoğlu kanal açma pulluğu ile istenilen derinlikte tek seferde mükemmel iş.
Savrukoğlu furrow opener plough presents intended depth in one job, perfect results.**

★ **Sulama ve Drenaj İşleri**

★ **Ayarlanabilir Kulak Genişliği**

★ **Derin Sürüm**

★ **Güçlendirilmiş Yapı**

★ **Irrigation and Drainage Works**

★ **Adjustable Mouldboard Width**

★ **Deep Ploughing**

★ **Reinforced Frame**

Daha detaylı bilgi için **SAVRUKOĞLU** satış danışmanları ile iletişime geçiniz

Please contact **SAVRUKOĞLU** sales assistants for detailed information.



**Ürün Sayfası
Product Page**

Teknik özellikleri verilen kylvatör modelleri aksesuarsız, standart modellerdir. Siparişlerinizi ve adetlerini, istediğiniz ek özelliklere göre belirtiniz. Müşteri ihtiyaçları doğrultusunda yukarıdaki teknik detaylarda değişiklik yapılabilir. Ürün görselleri genel tanıtım içindir, teknik detaylarda ve aksesuarlarda değişiklik yapılabilir. Teknik özellikler tablosu gerçek değerlerden %3 farklılık gösterebilir. Cultivator models with technical are standart models and have not accessories. Specify your orders according to the additional staffs you want. The above technical details can be modified in line with customer needs. Product images are for general promotion, technical details and the accessories may change. Technical specifications table may differ by %3 from actual values.



BAHÇE TİPİ KAYDIRMALI SLIDABLE GARDENING



Savrukoğlu Kaydırmalı Bahçe Tipi Pulluklar ağaç kenarlarına kolayca yanaşabilmesi özelliği ile ağaç bahçelerinde kullanılmaktadır. Traktöre kolayca akuple edilebilen hidrolik silindir ile ağaç kenarlarına kolayca yanaşabilirsiniz. İstenildiği taktirde manuel kaydırmalı olarakta imal edilebilen pulluğun kulak sayısı müşteri istekleri doğrultusunda 1'den 8'e kadar değişebilmekte ; ayrıca pulluk büyüklüğü ise 7 inç olarak üretilmektedir.

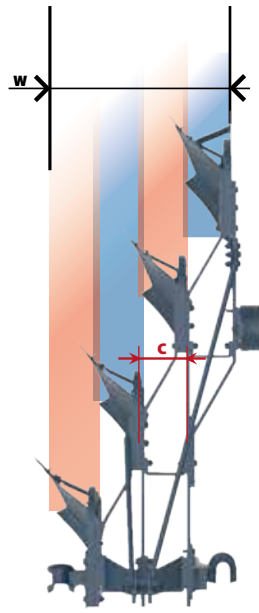
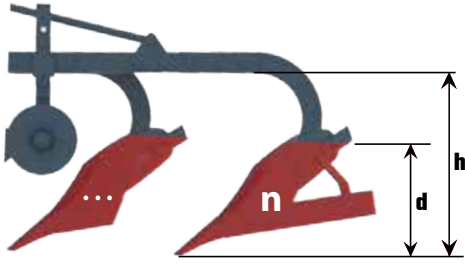
Savrukoğlu Kaydırmalı Bahçe Tipi Pullukları müşteri ihtiyaçları doğrultusunda farklı aksesuarlar ile donatılabilmektedir. Bunlar; büyük ve küçük olmak üzere ön gövdecikler, Çift taraflı kullanılabilen ek bıçaklar, Parçalı bıçaklar,.

Savrukoğlu Kaydırmalı Bahçe Tipi Pulluklar tamamen ısıtılmış çeliklerden imal edilmiş olup rakiplerine göre daha az aşınma, yüksek mukavemet ve daha az yakıt sarfiyatı ile tarlanıza ve traktörünüze mükemmel uyum sağlar. Özel olarak tasarlanmış kulak geometrisi ile benzersiz toprak işleme gerçekleştirecektir.

Savrukoğlu Slidable Gardening Ploughs are used in tree gardens with the feature of easy access to the side of the trees. With the hydraulic cylinder that can be easily coupled to the tractor, you can easily approach the side of the trees. If required, the number of body can be changed from 1 to 8 in the direction of customer demand; Additionally; the size of the mouldboard is 7 inches. It can be manufactured with manual sliding.

Savrukoğlu Slidable Gardening Ploughs can be equipped with different accessories in line with customer needs. These; Large and small front blades, double-sided blades and partial blades.

Savrukoğlu ploughs are made from special heat treated steels and have less wear, higher strength and lower fuel consumption than their competitors. The tractor has a perfect harmony with the field and your tractor. It will perform unique tillage with specially designed mould-board geometry.



Model	n-[adet] Gövde Sayısı Number of Tines	h-[mm] Şasi Yüksekliği Clearance	a-[mm] Gövde arası mesafe Distance Between Beams	c-[mm] Genişlik Width	d-[mm] İş Derinliği Working Depth	w-[mm] İş Genişliği Working Width	M-[kg] Ağırlık Weihgt	P-[hp] Traktör Güç Gereksinimi Power Requirement
SPKB-07-03	3	610	550	235	200	900	237	17-20
SPKB-07-03	4	610	550	235	200	1200	323	17-30
SPKB-07-03	5	610	550	235	200	1500	411	20-30
SPKB-07-03	6	610	550	235	200	1800	481	30-45

www.savrukoglu.com.tr

SAVRUKOĞLU

**ZİRAAT MAKİNALARI
AGRICULTURAL MACHINERY**

Farklı opsiyonlar ile tarlanıza ve traktörünüze en uygun pulluğu oluşturabilirsiniz...
With different options, you can create the best match for your field and your tractor...

★ Hidrolik Kaydırmalı Sistemi

★ İlave Aksesuarlar

★ Hydraulic Sliding System

★ Optional Accesories

Daha detaylı bilgi için **SAVRUKOĞLU** satış danışmanları ile iletişime geçiniz

Please contact **SAVRUKOĞLU** sales assistants for detailed information.



**Ürün Sayfası
Product Page**

Teknik özellikleri verilen kùltivatör modelleri aksesuarsız , standart modellerdir. Siparişlerinizi ve adetlerini, istediğiniz ek özelliklere göre belirtiniz. Müşteri ihtiyaçları doğrultusunda yukarıdaki teknik detaylarda değişiklik yapılabilmektedir. Ürün görselleri genel tanıtım içindir , teknik detaylarda ve aksesuarlarda değişiklik yapılabilmektedir.Teknik özellikler tablosu gerçek değerlerden %3 farklılık gösterebilmektedir. Cultivator models with technical are standart models and have not accessories . Specify your orders according to the additional staffs you want. The above technical details can be modified in line with customer needs. Product images are for general promotion , technical details and the accessories may change.Technical specifications table may differ by %3 from actual values.



3B Ürün görseli

3D product image



PİM KESEN SHEAR BOLT



Savrukoğlu Pim kesen pulluklar daha çok taşlı ve orta ağır toprak şartlarında tercih edilmektedir. Kulak sayısı müşteri istekleri doğrultusunda 1'den 6'ya kadar; ayrıca pulluk büyüklüğü ise 6 inç'den 16 inç'e kadar üretilebilmektedir.

Savrukoğlu Pim kesen pulluklar sahip olduğu emniyet sistemi sayesinde aşırı zorlanmalara karşı traktörün ve pulluğun zarar görmesini engeller. **Savrukoğlu** Pim kesen pulluklar müşteri ihtiyaçları doğrultusunda farklı aksesuarlar ile donatılabilmektedir. Bunlar; büyük ve küçük olmak üzere ön gövdecikler, Çift taraflı kullanılabilen (jilet) bıçaklar. Bunlar ek olarak standart ara, geniş ara ve geniş [+] ara seçenekleri ile hayal ettiğiniz pulluğu elde edebilirsiniz.

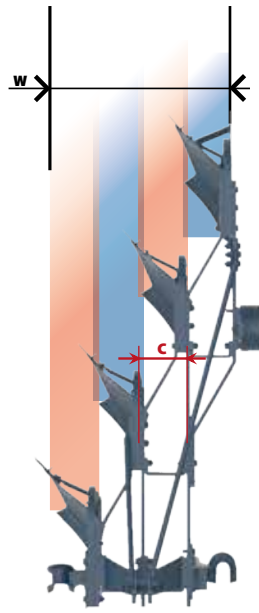
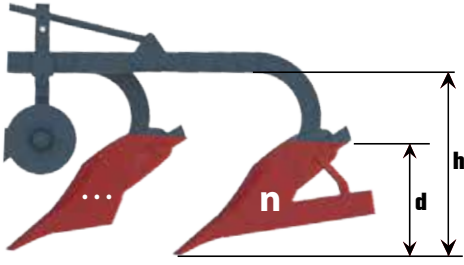
Savrukoğlu pullukları tamamen ısıl işlemlenmiş özel çeliklerden imal edilmiş olup rakiplerine göre daha az aşınma, yüksek mukavemet ve daha az yakıt sarfiyatı ile traktörünüze ve tarlanıza mükemmel uyum sağlar. Özel olarak tasarlanmış kulak geometrisi ile benzersiz toprak işleme gerçekleştirecektir.

Savrukoğlu shear bolt ploughs are mostly preferred the tractor and medium heavy soil conditions. The number of bodies can be changed from 1 to 6 in line with customer demands; additionally the size of the ploughs could be produced from 6" to 16"

Savrukoğlu shear bolt ploughs' system prevent the tractor and plough from being damaged against extreme difficulties, thanks to its safety system.

Savrukoğlu shear bolt ploughs can be equipped with different accessories according to customer needs. These; Large and small trashboards, Double-sided shares (razor blades. In addition to these, you can get the ploughs you imagine with the standard width, wide width and wide plus width options.

Savrukoğlu ploughs are made from special heat treated steels and have less wear, higher strength and low fuel consumption than their competitors. The tractor has a perfect harmony with the field and your tractor. It will perform unique tillage with specially designed mouldboard geometry.



Model	h-[mm] Şasi Yüksekliği Clearance	a-[mm] Gövde arası mesafe Distance Between Beams	c-[mm] Genişlik Width	d-[mm] İş Derinliği Working Depth	w-[mm] İş Genişliği Working Width					M-[kg] Ağırlık Weight					P-[hp] Traktör Güç Gereksinimi Power Requirement				
					n=2	n=3	n=4	n=5	n=6	n=2	n=3	n=4	n=5	n=6	n=2	n=3	n=4	n=5	n=6
SPPK-08	610	550	280	220	520	780	1040	1300	1560	205	280	410	510	635	20-30	35-45	50-60	60-70	75-85
SPPK-09	640	650	300	220	520	780	1040	1300	1560	220	305	420	520	645	30-40	45-55	60-70	70-80	85-90
SPPK-10	640	650	310	240	560	840	1120	1400	1680	225	310	426	525	650	30-40	45-55	65-75	80-90	95-105
SPPK-11	700	700	330	240	560	840	1120	1400	1680	270	375	515	640	795	35-45	50-60	70-80	90-100	105-115
SPPK-12	700	700	350	260	600	900	1200	1500	1800	280	385	525	650	805	40-50	60-70	80-90	100-110	120-130
SPPK-13	700	700	370	280	650	975	1300	1625	1950	285	400	550	685	750	40-50	70-80	90-100	110-120	140-150
SPPK-14	700	700	390	280	700	1050	1400	1750	2100	300	420	585	725	900	50-60	80-90	100-110	120-130	150-160
SPPK-16	700	700	410	300	710	1065	1420	1775	2130	315	440	615	765	950	60-70	80-90	110-120	130-140	160-170

www.savrukoglu.com.tr

SAVRUKOĞLU

ZİRAAT MAKİNALARI AGRICULTURAL MACHINERY

Farklı opsiyonlar ile tarlanıza ve traktörünüze en uygun pulluğu oluşturabilirsiniz...
With different options, you can create the best match for your field and your tractor...

- ★ Geniş Ara
- ★ Geniş Plus Ara
- ★ Uzun Sal
- ★ İlave Üst Çatı
- ★ İlave Aksesuarlar

- ★ Wide
- ★ Wide Plus Width
- ★ Extended Frame
- ★ Reinforced Frame
- ★ Optional Accessories

Daha detaylı bilgi için **SAVRUKOĞLU** satış danışmanları ile iletişime geçiniz
Please contact **SAVRUKOĞLU** sales assistants for detailed information.



**Ürün Sayfası
Product Page**

www.savrukoglu.com.tr/sppa

Teknik özellikleri verilen kültivatör modelleri aksesuarsız, standart modellerdir. Siparişlerinizi ve adetlerini, istediğiniz ek özelliklere göre belirtiniz. Müşteri ihtiyaçları doğrultusunda yukarıdaki teknik detaylarda değişiklik yapılabilmektedir. Ürün görselleri genel tanıtım içindir, teknik detaylarda ve aksesuarlarda değişiklik yapılabilmektedir. Teknik özellikler tablosu gerçek değerlerden %3 farklılık gösterebilmektedir. Cultivator models with technical are standart models and have not accessories. Specify your orders according to the additional staffs you want. The above technical details can be modified in line with customer needs. Product images are for general promotion, technical details and the accessories may change. Technical specifications table may differ by %3 from actual values.



3B Ürün görseli



**ÇİZEL
ÇHISEL**

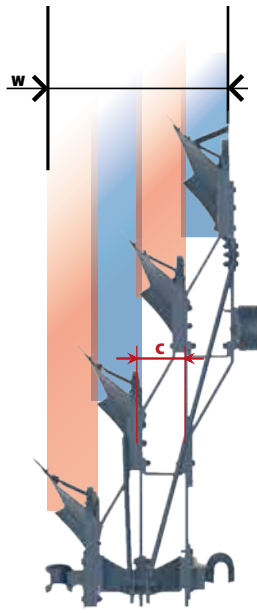
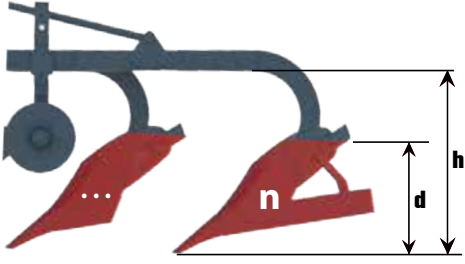


Savrukoglu Çizel Pulluklar; toprağı derin sürüm yapar, toprağı yırtarak işler ve toprağın kemikleşmiş tabakasının kırılmasını, havalanmasını ve yağmur sularının derine inerek verimli olmasını sağlar. Her ayakta sigorta pimi bulunmaktadır, güvenlik sigorta pimi ayağı ve şasiyi kullanım sırasında oluşabilecek aşırı yüklenmelere karşı korur. Özel çelik malzemeden üretilmiş ısıl işlemlili çift taraflı uç demiri bıçakların uzun ömürlü kullanımı vardır.

Savrukoglu Çizel Pulluklar, müşteri ihtiyaçları doğrultusunda farklı aksesuarlar ile donatılabilmektedir. Bunlar; merdane ve kelebek bıçaklardır. Ayakların üzerindeki kelebek rotovatör bıçakları yatay parçalama yapar. Merdane çizel ayaklara ilaveten ikincil bir parçalama ve bastırma uygular.

Savrukoglu Chisel Ploughs provide a deep cultivation of the soil, with tearing and breaking hard layer of the soil chisel ploughs vent the soil and let the rain water go deep. Each leg has a shearbolt pin, the safety shear bolt protects against overload. Heat treated and double sided blades made from special steel materials which have long life usage.

Savrukoglu Chisel Ploughs could be equipped with different accessories according to customer needs. These ; Puddlers and colter blades. The colter blades on the leg are horizontally shred the soil. The puddler applies a secondary shredding and pressing.



Model	d-[mm] İş Derinliği Working Depth	h-[mm] Şasi Yüksekliği Clearance				w-[mm] İş Genişliği Working Width				M-[kg] Ağırlık Weight				P-[hp] Traktör Güç Gereklinimi Power Requirement			
		n=5	n=7	n=9	n=11	n=5	n=7	n=9	n=11	n=5	n=7	n=9	n=11	n=5	n=7	n=9	n=11
SC-T5	345	645	645	645	645	1750	2250	2750	3250	390	480	610	725	50-60	60-70	80-90	90-100
SC-T6	300	500	500	500	500	1750	2250	2750	3250	300	350	430	525	40-50	70-80	70-80	80-90
SC-T7	445	780	780	780	780	1750	2250	2750	3250	465	585	735	890	60-70	100-110	100-110	120-130
SC-T9	350	685	685	685	685	1750	2250	2750	3250	410	515	635	770	50-60	80-90	80-90	100-110

www.savrukoglu.com.tr

SAVRUKOĞLU

**ZİRAAT MAKİNALARI
AGRICULTURAL MACHINERY**

Farklı opsiyonlar ile tarlanıza ve traktörünüze en uygun pulluğu oluşturabilirsiniz...
With different options, you can create the best match for your field and your tractor...

- ★ **Ekstra Hafif**
- ★ **Güçlü**
- ★ **Kategori 1 Askı Sistemi**

- ★ **Extra Light Structure**
- ★ **Strong**
- ★ **Cat1 Linkage System**

Daha detaylı bilgi için **SAVRUKOĞLU** satış danışmanları ile iletişime geçiniz
Please contact **SAVRUKOĞLU** sales assistants for detailed information.



**Ürün Sayfası
Product Page**

www.savrukoglu.com.tr/sc

Teknik özellikleri verilen kültivatör modelleri aksesuarsız, standart modellerdir. Siparişlerinizi ve adetlerinizi, istediğiniz ek özelliklere göre belirtiniz. Müşteri ihtiyaçları doğrultusunda yukarıdaki teknik detaylarda değişiklik yapılabilmektedir. Ürün görselleri genel tanıtım içindir, teknik detaylarda ve aksesuarlarda değişiklik yapılabilmektedir. Teknik özellikler tablosu gerçek değerlerden %3 farklılık gösterebilmektedir. Cultivator models with technical are standart models and have not accessories. Specify your orders according to the additional staffs you want. The above technical details can be modified in line with customer needs. Product images are for general promotion, technical details and the accessories may change. Technical specifications table may differ by %3 from actual values.



AKILLI ÇİZEL SMART ÇİZEL



Savrukoğlu Akıllı Çizel Pulluklar, toprağı derin sürüm yapar, toprağı yırtarak işler ve toprağın kemikleşmiş tabakasının kırılmasını, havalanmasını ve yağmur sularının derine inerek verimli olmasını sağlar.

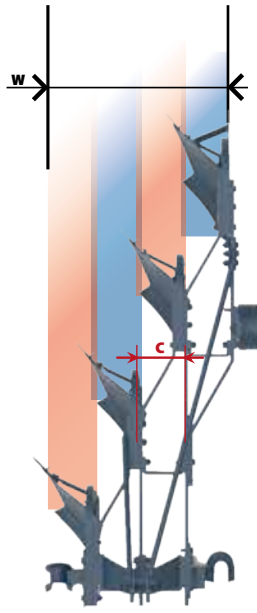
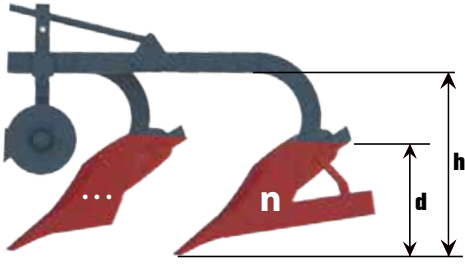
70 veya 80 ayak olarak imal edilirler. 5, 7, 9, 11 ve 13 ayak opsiyonlu üretilmektedir. Her ayakta baskı yayı mekanizması bulunmaktadır. Baskı yayı mekanizması 360 derece hareket etme kabiliyeti sağlar. Bu sayede akıllı çizel pulluk uzun süreler ilk gün ki sürüm kalitesini devam ettirir ve yedek parça tasarrufu sağlar.

Savrukoğlu Akıllı çizel pulluklar müşteri ihtiyaçları doğrultusunda farklı aksesuarlar ile donatılabilmektedir. Bunlar; tek veya çift hidrolik merdane ve kelebek bıçaklardır. Ayakların üzerindeki kelebek rotovator bıçakları yatay parçalama yapar. Merdane çizel ayaklara ilaveten ikincil bir parçalama ve bastırma uygular.

Savrukoglu Smart Chisel Ploughs provide a deep cultivation of the soil, with tearing and breaking hard layer of the soil chisel ploughs vent the soil and let the rain water go deep.

They could be manufactured as 70 and 80 [mm] clearance options from the ground. It can be produced with 5, 7, 9, 11 and 13 bodies options. Each leg has a compression spring powered mechanism. It provides the ability to move of the leg 360 degrees with the compression spring powered mechanism. Thus Smart Chisel Ploughs maintain the quality of the first day for a long time and save spare parts.

Savrukoğlu Smart Chisel Ploughs could be equipped with different accessories according to customer needs. These; single or double hydraulic puddlers and colter blades. The colter blades on the leg are horizontally shred the soil. The puddler applies a secondary shredding and pressing.



Model	d-[mm] İş Derinliği Working Depth	h-[mm] Şasi Yüksekliği Clearance				w-[mm] İş Genişliği Working Width				M-[kg] Ağırlık Weight				P-[hp] Traktör Güç Gereksinimi Power Requirement			
		n=5	n=7	n=9	n=11	n=5	n=7	n=9	n=11	n=5	n=7	n=9	n=11	n=5	n=7	n=9	n=11
SPCA-70	255	700	700	700	700	1580	2230	2880	3530	656	919	1182	1444	65-90	90-110	110-140	140-190
SPCA-80	255	800	800	800	800	1580	2230	2880	3530	666	933	1200	1466	75-100	100-120	120-150	150-200

www.savrukoglu.com.tr

SAVRUKOĞLU

**ZİRAAT MAKİNALARI
AGRICULTURAL MACHINERY**

**Farklı opsiyonlar ile tarlanıza ve traktörünüze en uygun pulluğu oluşturabilirsiniz...
With different options, you can create the best match for your field and your tractor...**

- ★ **Ekstra Hafif**
- ★ **Güçlü**
- ★ **Kategori 1 Askı Sistemi**

- ★ **Extra Light Structure**
- ★ **Strong**
- ★ **Cat1 Linkage System**

Daha detaylı bilgi için **SAVRUKOĞLU** satış danışmanları ile iletişime geçiniz
Please contact **SAVRUKOĞLU** sales assistants for detailed information.



**Ürün Sayfası
Product Page**

Teknik özellikleri verilen kültivatör modelleri aksesuarsız, standart modellerdir. Siparişlerinizi ve adetlerini, istediğiniz ek özelliklere göre belirtiniz. Müşteri ihtiyaçları doğrultusunda yukarıdaki teknik detaylarda değişiklik yapılabilmektedir. Ürün görselleri genel tanıtım içindir, teknik detaylarda ve aksesuarlarda değişiklik yapılabilmektedir. Teknik özellikler tablosu gerçek değerlerden %3 farklılık gösterebilmektedir. Cultivator models with technical are standart models and have not accessories. Specify your orders according to the additional staffs you want. The above technical details can be modified in line with customer needs. Product images are for general promotion, technical details and the accessories may change. Technical specifications table may differ by %3 from actual values.



www.savrukoglu.com.tr



+90 272 221 10 99



info@savrukoglu.com.tr



Organize Sanayi Bölgesi
1.Cad. 6.Sok. No:3
AFYONKARAHİSAR